






退院基準		手術の合併症がない												
項目	月日	手術当日		術後1日目	術後2日目	術後3日目	術後4日目	術後5日目	術後6日目	術後7日目	術後8日目	術後9日目	退院	
		入院	術前											術後
達成目標		<ul style="list-style-type: none"> 手術の説明を受け、同意している 術後の安静が理解できる 		<ul style="list-style-type: none"> 手術の侵襲から回復する 疼痛などの苦痛がコントロールされる 離床が進む 			<ul style="list-style-type: none"> 創部の感染や発熱がない 			<ul style="list-style-type: none"> 退院後の生活に不安がない 今後の治療方針が理解できる 				
検査				血液検査をします 			必要に応じて、血液検査や尿検査をします  							
処置		<ul style="list-style-type: none"> 弾性ストッキングサイズと、両足のサイズを測ります 手術部位の除毛をします おへそを綺麗にします 	<ul style="list-style-type: none"> 午前中に浣腸をします 	<ul style="list-style-type: none"> 自動血圧計・心電図モニター・酸素マスクをつけます 足にマッサージの機械をつけます 	<ul style="list-style-type: none"> 午前中にモニター類を外します 	<ul style="list-style-type: none"> 傷口のテープを外します 	<ul style="list-style-type: none"> 必要に応じて、ガーゼ交換を行います 			<ul style="list-style-type: none"> 退院前に両足のサイズを測ります 退院が決まったら退院前の診察があります 				
				<ul style="list-style-type: none"> おしっこの管やお腹や鼻から管が入ってきます 状態に合わせて、お腹の管を抜きます 	<ul style="list-style-type: none"> おしっこの管は5日目まで入れたままです 状態に合わせて、お腹の管を抜きます 		<ul style="list-style-type: none"> 術後5日目に、おしっこの管を抜きます 自尿の確認、残尿測定をします 							
薬剤		<ul style="list-style-type: none"> 21時に下剤を飲みます 	<ul style="list-style-type: none"> 朝から点滴をします 	<ul style="list-style-type: none"> 点滴が続きます 痛みや吐き気のある場合には薬を使います 			<ul style="list-style-type: none"> 痛みや吐き気のある場合には薬を使います 							
食事		<ul style="list-style-type: none"> 低残渣食（お茶・お水は可、間食は不可） 21時から絶食です 飲水は麻酔科の指示に従ってください 	<ul style="list-style-type: none"> 絶飲食です 	<ul style="list-style-type: none"> 朝から飲水できます 	<ul style="list-style-type: none"> 朝から流動食が始まります 昼：易消化食3分粥 夕：易消化食5分粥 	<ul style="list-style-type: none"> 朝：易消化食7分粥 昼から易消化食全粥 	<ul style="list-style-type: none"> 朝から普通食です 							
安静度		<ul style="list-style-type: none"> 特に制限はありませんが、点滴中は病棟内のみです 		<ul style="list-style-type: none"> ベッド上安静です 	<ul style="list-style-type: none"> 離床をすすめます 			<ul style="list-style-type: none"> 特に制限はありません 						
清潔・排泄		<ul style="list-style-type: none"> シャワー浴ができます トイレを使用して下さい 		<ul style="list-style-type: none"> 手術中におしっこの管が入ってきます 	<ul style="list-style-type: none"> 体拭きをします おしっこの管が抜けたらトイレを使用して下さい 			<ul style="list-style-type: none"> シャワー浴ができます トイレを使用して下さい 						
説明と同意 《ご不明な点は医師・看護師にお尋ねください》		<ul style="list-style-type: none"> 入院・手術について説明をします 必要な書類や物品をお預かりします 麻酔科、手術室看護師より説明があります 手術時間をお知らせします 肺血栓塞栓症予防のストッキングを試着します（痛みや赤みなどの異常があればお知らせください） 爪を切り、化粧やマニキュアはとってください 	<ul style="list-style-type: none"> 手術着に着替え、ストッキングをはきます 入室前にディスプレイにはき替えます 	<ul style="list-style-type: none"> 痛みや吐き気などがあれば看護師までお伝えください 肺血栓塞栓症予防のために足を動かしましょう 身体の回復のために、可能な限り身体を動かしましょう 	<ul style="list-style-type: none"> 主治医よりご家族へ、説明があります 	<ul style="list-style-type: none"> トイレ歩行ができるようになるまでは、ストッキングははいたままになります、マッサージの機械を適宜使用します 			<ul style="list-style-type: none"> 退院診察のときに医師からご本人へ手術に関する詳しい説明があります 退院が決まったら、リンパ浮腫についての説明をします 					
		<ul style="list-style-type: none"> ※手術前に、身につけているものを外してください メガネ・コンタクト・指輪・ヘアピン・ピアス・カツラ・入れ歯など 		<ul style="list-style-type: none"> ※手術中、ご家族の方は病室かデイルームでお待ちください。 病棟を離れる際は看護師へ声をかけてください。 										

※病名等は、現時点で考えられるものであり、今後検査等を進めていくにたがって変わり得ます。
 ※入院期間や治療内容は現時点で予測されるものであり、症状によって変わります。