







	入院・手術日（月 日）		術後1日目（退院） （月 日）
	手術前	手術後	
退院基準	患者あるいは家族が点眼できる。		
達成目標	手術について不安な点がなく、心身ともに安定した状態で手術を受けることができる。		点眼ができ退院後の生活の注意点を理解できる。
検査	<ul style="list-style-type: none"> <li>外来にて診察があります。</li> </ul>		<ul style="list-style-type: none"> <li>朝、外来（平日）または病棟（休日）にて診察があります。</li> </ul>
処置	<ul style="list-style-type: none"> <li>手術衣に着替えます。</li> <li>ネームバンドを手術側の手首に装着します。</li> <li>点滴の針を挿入します。</li> <li>トイレは手術開始30分前に済ませてください。</li> </ul> 	<ul style="list-style-type: none"> <li>点滴終了後に針を抜去します。</li> </ul>	<ul style="list-style-type: none"> <li>ネームバンドをはずします。</li> </ul>
薬剤	<ul style="list-style-type: none"> <li>ベガモックスを昼食前/後に2回ずつ点眼してください。</li> <li>手術2時間前より点眼を開始します。</li> </ul> <p>⇒①②を20分間隔で交互に点眼します。</p> <p>①ミドリンP      ②ミドリンP ジクロード      ネオシネジン</p> <p>2時間以降は、ミドリンPのみを20分毎に点眼します。</p> <ul style="list-style-type: none"> <li>搬出時にベガモックスを点眼します。</li> </ul> <p>特別な指示がなければ</p> <ul style="list-style-type: none"> <li>糖尿病の内薬は昼食分を中止して下さい。</li> <li>夕食後からはいつもどおりに服用してください。</li> <li>インスリンは半量あるいは半量弱皮下注してください。</li> <li>その他の内服薬はいつもどおりに服用してください。</li> </ul>	<ul style="list-style-type: none"> <li>食後より抗生剤の内服（2日間）が開始になります。</li> </ul> 	<ul style="list-style-type: none"> <li>点眼 クラビット } 朝、昼、夕、寝る前 ジクロード } リンデロン }</li> <li>ミドリンP 寝る前</li> </ul> <p>※ 手術後最初の点眼は診察後より開始です。</p> 
食事	<ul style="list-style-type: none"> <li>昼食は軽く（半分程度）食べてください。</li> </ul>	<ul style="list-style-type: none"> <li>通常通り食べてください。</li> </ul>	
安静	<ul style="list-style-type: none"> <li>自由です。</li> </ul>	<ul style="list-style-type: none"> <li>できるだけ安静に過ごしてください。</li> </ul>	<ul style="list-style-type: none"> <li>基本的には自由です。</li> </ul>
清潔		<ul style="list-style-type: none"> <li>顔は拭くだけにしてください。</li> </ul>	<ul style="list-style-type: none"> <li>洗顔・洗髪・入浴は1週間禁止です。</li> <li>首下シャワーは可能です。</li> </ul> 
説明指導	<ul style="list-style-type: none"> <li>入院までの経過や症状などを伺います。</li> <li>病院内の案内、日課、注意事項などのお話をします。</li> <li>薬剤師から目薬および使用中の薬について説明があります。</li> <li>手術室へは車椅子で移動します。</li> </ul>	<ul style="list-style-type: none"> <li>ネオシネジン点眼薬は処分しますので看護師に渡してください。</li> </ul> 	<ul style="list-style-type: none"> <li>看護師が図表を使用し点眼方法を説明します。</li> <li>保護帯は1週間ほど就寝中はつけてください。</li> <li>退院時に次回外来予約を確認します。</li> <li>退院時に点眼薬の箱をお返してください。</li> </ul>

\* 病名は現時点で考えられるものであり、今後検査を進めていくにしたがって変わり得ます。

\* 入院期間は治療内容や現時点で予測されるもので、症状により変わります。