






診療計画説明書

大腸切除術

終了基準	・合併症の症状がない														・傷に問題がない		
経過	手術前々日	手術前日	手術当日(前)	手術当日(後)	術後1日目	2日目	3日目	4日目	5日目	6日目	7日目	8日目	9日目	10日目	11日目	術後12日目(退院)	
月/日	/	/	/	/	/	/	/	/	/	/	/	/	/	/	/	/	
達成目標	・身体的準備ができています ・手術について理解できる			<ul style="list-style-type: none"> <li>合併症の症状がみられない</li> <li>痛みのコントロールができる</li> <li>傷に問題がない</li> </ul>													
検査処置	<ul style="list-style-type: none"> <li>膈の処置をします</li> <li>リハビリが開始となります</li> <li>口腔外科外来受診します</li> <li>血栓を予防するためハイソックスの着用テストをします</li> </ul>		<ul style="list-style-type: none"> <li>医師の指示により、午前6時ごろ部屋で浣腸することがあります</li> <li>試着した血栓を予防するためのハイソックスをはきます</li> </ul> 	<ul style="list-style-type: none"> <li>適宜、胸とお腹のレントゲン、採血をします</li> <li>お腹に管が入ってきます</li> <li>酸素マスク、自動血圧計心電図モニターが翌日までつきます</li> <li>血栓を予防するため足のマッサージ器がつくことがあります</li> <li>痛みどめの持続注射の管が入ってきます(状態に応じて変更があります)</li> </ul>													
	<ul style="list-style-type: none"> <li>・食事摂取できる</li> <li>・食事について理解できる</li> <li>・日常生活の注意点について理解</li> </ul>		<ul style="list-style-type: none"> <li>・日常生活動作の範囲が拡大できる</li> <li>・適宜採血、レントゲンをします</li> <li>・状態に応じてお腹の管を抜きます</li> <li>・(背中)の痛み止めの管をぬきます</li> </ul>														
薬剤	<ul style="list-style-type: none"> <li>・現在内服している薬がある方は、看護師にお知らせください</li> <li>・医師の指示により、毎日午後9時に下剤を飲みます</li> </ul> 		<ul style="list-style-type: none"> <li>・医師の指示により、下剤や抗菌剤などの薬を飲みます</li> <li>・医師の指示により朝に薬を内服することがあります</li> </ul>	<ul style="list-style-type: none"> <li>・痛みが強いときは、痛み止めを使います</li> <li>・手術前より薬を内服されていた方は、医師の指示があるまでお待ち下さい</li> <li>・24時間持続点滴をします</li> <li>・抗生物質の点滴などを行います</li> <li>・24時間持続点滴をします</li> <li>・血栓予防のための注射をします</li> </ul>													
食事	<ul style="list-style-type: none"> <li>・普通食です(医師の指示により変更があります)</li> <li>・全粥食です</li> <li>・午後9時より絶食です</li> <li>・眠前に経口補水液を飲んでください(状態により変更があります)</li> </ul>		<ul style="list-style-type: none"> <li>・朝から指示の時間まで経口補水液を飲んでください。その後は飲水できません(時間などの詳細は別途指示します)</li> <li>(状態により変更があります)</li> </ul>	<ul style="list-style-type: none"> <li>・飲水や食事はできませんが、うがいはできますので看護師にお伝えください</li> <li>・状態により飲水の許可が出ます(まずは水、お茶から始めましょう)</li> <li>・状態にて術後4日目昼食より食事が始まります(3分粥から全粥へと徐々に硬くなります)</li> </ul>													
安静度	<ul style="list-style-type: none"> <li>・病院内自由です</li> </ul> 		<ul style="list-style-type: none"> <li>・病棟内自由です</li> </ul>	<ul style="list-style-type: none"> <li>・ベッド上安静です</li> <li>・膝たてや体の向きをかえることはできません。</li> <li>・看護師、リハビリの指示の元歩行練習をします。</li> </ul>													
排泄	<ul style="list-style-type: none"> <li>・制限はありません</li> </ul>			<ul style="list-style-type: none"> <li>・手術中に尿を出す管が入ってきます</li> <li>・(痛み止めの管をぬいてから)尿を出す管を抜きます(尿量測定のため容器に尿を溜める場合があります)</li> <li>・適宜体を拭きます(不自由なところは看護師が介助します)</li> <li>・傷の状態に応じてシャワー浴ができます</li> </ul>													
清潔	<ul style="list-style-type: none"> <li>・シャワー浴できます</li> </ul> 		<ul style="list-style-type: none"> <li>・膈の処置が済んでからシャワー浴してください</li> </ul> 	<ul style="list-style-type: none"> <li>・朝、洗面、歯磨き、髭剃りを済ませてください</li> <li>・主治医が手術の結果を家族の方に説明します</li> <li>・リハビリ、看護師とともに動きの範囲を広げましょう</li> <li>・飲水、食事は少しずつ摂取しましょう</li> <li>・飲水、食事後はなるべく座位でいるように心がけましょう</li> <li>・食事開始になったら、栄養士が食事について説明します</li> <li>・痛みや苦痛があれば看護師に伝えてください</li> <li>・深呼吸をしましょう</li> <li>・痰はだすようにしましょう</li> <li>・血栓予防のため足の運動をしましょう</li> </ul>													
説明同意	<ul style="list-style-type: none"> <li>・ご不明の点は主治医、看護師にお尋ね下さい</li> <li>・手術に必要な物品について説明します</li> </ul>		<ul style="list-style-type: none"> <li>・主治医、麻酔医より手術、麻酔について説明します</li> <li>・薬剤師より薬について説明します</li> <li>・各種同意書類を提出してください</li> </ul>	<ul style="list-style-type: none"> <li>・義歯、指輪、ピアス、コンタクトレンズ、眼鏡 など外してください</li> <li>・家族の方は手術中は自室かディールームにてお待ちください</li> <li>・退院前に栄養士から退院後の食生活について説明します</li> </ul>													

※入院期間や治療内容は現時点で予想できるもので、症状により変わります

岐阜市民病院 外科 令和元年8月改訂

※病名は現時点で考えられるものであり、今後検査などを進めていくにしたがって変わります。