


















緊急腹腔鏡下虫垂切除術(当日入院)

終了基準	・発熱がない		・傷に問題がない	
経過	手術当日(後)	術後1日目	術後2日目	術後3日目(退院)
月/日	/	/	/	/
達成目標	<ul style="list-style-type: none"> 合併症の症状がない 痛みのコントロールができる 傷に問題がない 			<ul style="list-style-type: none"> 日常生活の注意点について理解できる
検査処置	<ul style="list-style-type: none"> 痛みや発熱など症状に合わせて処置を行います 酸素マスクと自動血圧計がつきます 心電図モニターが翌朝までつきます 背中に痛み止めの管が入ってくる場合があります  	<ul style="list-style-type: none"> 採血があります(以後適宜施行します) 必要な方はレントゲンがあります 心電図が外れます 		
薬剤	<ul style="list-style-type: none"> 持続の点滴や抗生剤の点滴があります   	<ul style="list-style-type: none"> 症状に応じて点滴が終了します 今まで服用していた薬は医師の指示で再開します 		 
排泄	<ul style="list-style-type: none"> 手術室より尿を出す管が入ってきます 	<ul style="list-style-type: none"> 尿の管が抜けます トイレまで歩行できます 		
食事	<ul style="list-style-type: none"> 絶飲食ですが、のどが乾いたらうがいにはできますので看護師にお知らせください 	<ul style="list-style-type: none"> 状態に応じて飲水、食事が徐々に開始になります 		
安静度	<ul style="list-style-type: none"> ベッド上安静ですが膝立て、寝返りはできます  	<ul style="list-style-type: none"> 病棟内を歩行できます 		
清潔		<ul style="list-style-type: none"> 看護師が体を拭きます 	<ul style="list-style-type: none"> 体をおしぼりで拭いて清潔を保ちましょう 状態に応じてシャワーができます 	
説明同意	<ul style="list-style-type: none"> 手術中は家族のかたは、自室かディールームにてお待ちください 主治医より手術の結果を家族の方に説明します 	<ul style="list-style-type: none"> 看護師とともに動きの範囲をふやしましょう 		<ul style="list-style-type: none"> 次回外来と会計方法について説明します 

* 病名などは現時点で考えられるものであり、今後検査などを進めていくに従って変わり得ます

* 入院期間や治療内容は現時点で予測できるもので、症状によりかわります