







診療計画説明書 カバジタキセル療法

終了基準		・発熱がない ・食事の摂取ができる					
経過	入院日(治療前日)	治療日	治療後1日目	治療後2日目	治療後3日目	治療後4日目	退院
日付	/	/	/	/	/	/	/
達成基準	・治療について理解できる	・点滴の針の刺入部に異常がない ・発熱がない ・下痢などの副作用のコントロールができています					
検査処置	・身長・体重測定をします。 ・採血や24時間蓄尿の検査などことがあります。 ・医師の指示があれば骨の写真やCTなども行います。 ・名前を確認するためのバンドを右手に巻きます。	・必要に応じ血液検査があります。 ・抗がん剤点滴中は心電図を装着します。 				・抗がん剤点滴中は心電図を装着します。	・医師の許可があれば退院となります。 ・退院の際、名前を確認するためのバンドをはずします。
薬剤	・内服しているお薬がありましたら、医師、看護師にお知らせください。 ・入院前より中止しているお薬がありましたらお知らせください。 	・抗がん剤の副作用で、嘔気・嘔吐、食欲の低下、体のだるさ、下痢、脱毛、動悸などの症状がでることがあります。その際は、医師、看護師にお知らせください。 ・点滴の針が入っている部位が腫れている場合はすぐにお知らせください。 ・抗がん剤点滴があります。	 ・食欲があれば点滴の針を抜きます。			・抗がん剤点滴があります。 ・点滴が終了したら針を抜きます。	
食事	・常食または、治療食が開始となります。	・抗がん剤治療中に食欲がなくなった場合、医師、看護師に一度ご相談ください。					
安静度	・病院内は自由です。 	・抗がん剤投与中はベッド上で安静にしてください。 ・抗がん剤投与中は病棟内にいてください。				・抗がん剤投与中はベッド上で安静にしてください。 ・抗がん剤投与中は病棟内にいてください。	
排泄							
清潔	・シャワー浴ができます。						
指導説明	・入院生活の説明 ・医師から抗がん剤治療の説明があります。 ・ご不明の点は主治医、看護師にお尋ねください。				・医師の許可があれば外出・外泊が可能です。		・退院後の説明をします。

※病名等は現時点で考えられるものであり、今後検査等を進めていくにしたがって変わります。

※入院期間や治療内容は現時点で予想できるものであり、症状により変わります。