

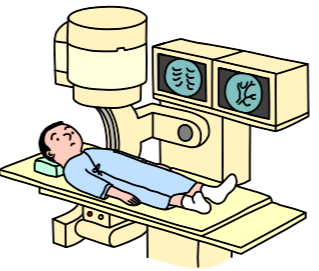






心臓カテーテル検査 1泊2日 手首、肘、鼠径部

経過	入院日	検査当日		退院日
月日	/	/		/
	検査前		検査後	
達成目標	身体的準備ができている		合併症の症状・所見がない 穿刺部に問題がない	
処置検査	必要に応じてレントゲン、血液検査などを行います 検査の時に針を刺す部位の動脈の確認をします 必要に応じて心電図モニターをつけます 	検査着に着替えます（検査着の下はショーツ（パンツ）のみです） 点滴のための針を入れます 		絆創膏をはがします 化膿止めの軟膏を塗ります 1日3回（朝、昼、夕）3日間使用して下さい 
注射薬	必要があれば点滴を行うことがあります		点滴を行います	
内服薬	薬の中止の指示がない場合はいつも通り内服してください			
食事	お茶やコーヒーなどカフェインを含むものは控えてください 食事はいつも通りできます		いつも通りできます 昼食と夕食は食べやすいようにおにぎりにします	
安静度	特に制限はありません		圧迫帯を外すまでは病棟内でお過ごしください 検査終了から15分後、圧迫帯を少しゆるめます 4時間後、医師が圧迫帯を外します その後出血がなければ安静の制限はありません （心電図モニターのついている方は病棟内のみとなります） 圧迫中は出血のおそれがあるので検査着から着替えしないでください 止血確認後、着替えを希望される方は看護師におっしゃってください 足からの検査の人は4時間程度ベッドの上で安静となります	圧迫帯を外した後は特に制限はありません
排泄	トイレに行けます		手から検査をした人は自分でトイレに行けます 足からの検査の人は安静の間はベッド上での排泄になります	
清潔				退院後は入浴できます 
説明同意	検査時間は決まり次第お知らせします 化粧、マニキュアは落としてください ご不明は点は主治医、看護師にお尋ねください	眼鏡・時計・義歯・指輪・ヘアピンなどの装飾品はすべてはずしてください 検査中、御家族の方は病室またはデイルームでお待ちください	痛みや、しびれ、胸部症状がある場合や気分の悪いときはお知らせください 造影剤を使用しているため水分は多めにとってください（医師より水分制限の指示がある方は除きます） 穿刺部の腫れや出血がある場合はお知らせください 検査結果は医師より後ほど説明があります 	検査の結果によっては治療になる場合があります

* 病名は、現時点で考えられるものであり、今後検査等を進めていくにしたがって変わり得ます

* 入院期間や治療内容は現時点で予想できるもので、症状により変わります