
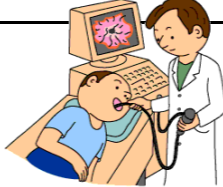
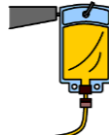

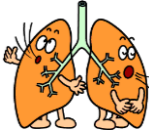







診療計画説明書 気管支鏡検査入院中アタラックスP

終了基準	合併症なく気管支鏡検査が終了している		
経過	検査前	検査後	検査翌日
	/		/
達成目標	検査の内容が理解でき、合併症なく検査が終了できる		合併症なく、日常生活の注意点について理解できる
検査処置		<ul style="list-style-type: none"> ・気管支鏡検査 ・検査後酸素吸入をすることがあります 	
薬剤	<ul style="list-style-type: none"> ・点滴の管をいれます 	<ul style="list-style-type: none"> ・検査後夕方より抗生剤点滴、あるいは抗生剤の内服が始まります(場合によっては点滴や内服薬がないこともあります) 	 
食事	<ul style="list-style-type: none"> ・午前10時から検査2時間後まで水分・食事は摂取できません 	<ul style="list-style-type: none"> ・検査2時間後看護師が水分摂取などについて説明にお伺いします 	<ul style="list-style-type: none"> ・普通食
安静度	<ul style="list-style-type: none"> ・病棟内自由です ・検査は車椅子で行きます 	<ul style="list-style-type: none"> ・検査終了2時間はベット上でお休みください 	
排泄	<ul style="list-style-type: none"> ・トイレへ行けます 		
清潔		<ul style="list-style-type: none"> ・治療の状況によりシャワーできない場合があります ・看護師にお尋ねください 	<ul style="list-style-type: none"> ・シャワー浴可です
説明	<ul style="list-style-type: none"> ・気管支鏡検査について説明します ・気管支鏡検査承諾書(同意書)を看護師にお出してください ・ご不明なこと、心配なことなど主治医や看護師にいつでもご相談下さい 	<ul style="list-style-type: none"> ・検査の前には入れ歯や時計をはずしトイレを済ませ ・検査着に着替えてお待ちください(お化粧品・マニキュアは落としてください) ・検査後、少し血痰が出ることがあります ・血痰が多くなったり、咳が続く時などはお知らせください ・検査後、使用した薬の作用でふらついたり、気分が悪くなる方もあります ・食事や水分摂取ができない場合は点滴などを行う場合もあります ・このような症状がある場合は遠慮されずに看護師にお知らせください 	

病名は現時点で考えられるもので今後、検査を進めるに従い変わり得ます。

岐阜市民病院 呼吸器科腫瘍内科 令和4年4月改訂

入院期間は、治療内容や現時点で予測されるもので、症状により変わります。