










診療計画説明書 肝生検（脂肪肝）

退院基準	出血・吐き気・腹痛の合併症の症状がない			
達成目標	検査について理解ができる	検査について理解ができる	吐き気や腹痛など症状がない	退院後の生活に不安がない
経過	肝生検前日(入院日)	当日肝生検前	当日肝生検後	翌日(退院予定日)
月日	月 日 ()	月 日 ()	月 日 ()	月 日 ()
検査処置	(必要時入院もしくは外来にて) ・採血 ・心電図 ・レントゲン写真 ・検査が9時着の場合左手に点滴のチューブを入れます 	・左手に点滴のチューブを入れます ・検査衣に着替え排尿をすませて下さい ・ストレッチャーで点滴をしながら検査に行きます	・帰ってきたら刺した所をアイスノンで冷やし、穿刺部位を圧迫する姿勢で横になります ・安静解除後、刺した所のガーゼを絆創膏に貼りかえます ・医師の指示がある場合、肝CT・エコーがあります	・刺した所の絆創膏を看護師がはがします ・医師の指示がある場合、血中のインスリン量を測定する採血をおこないます 
注射服	・内服している方は薬を見せてください ・心臓や血圧の薬などは当日も飲んでいただく場合もありますので医師や看護師にお尋ねください 	・内服指示のある方は朝6時までに内服してください ・治療に行く時、止血剤入りの点滴をします	・検査後止血剤入りの点滴が終わるまでおこないます 	
食事	・21時以降は欠食となります (水分は制限ありません)	・食事は禁止です ・水分は朝6時まで可能です	・検査2時間後、主治医の指示にて食事可能となります(治療食になります) 	・制限はありません 
安静度	・制限はありません	・制限はありません(病室でお待ちください)	・治療から帰ってきたらベット上で2時間安静にしてください 	・制限はありません 
排泄	・制限はありません	・検査前は制限はありません ・検査に行く連絡がありましたら、トイレを済ませてください	・検査後ベット上安静の間は、ベット上で排泄となります(看護師を呼んでください) ・検査2時間後、主治医の指示にて制限なしとなります	・制限はありません
清潔	・制限はありません	・検査前は制限はありません	・検査後は、シャワー・入浴は禁止です	・シャワーまでとして下さい(翌日より発熱なければ入浴可能です)
指導説明	・医師・看護師から入院や検査の説明があります ・疑問点などありましたらお聞きください その都度説明します ・治療の承諾書を看護師に提出してください 		・腹痛や嘔気などありましたら、すぐにお知らせください ・医師の指示がある場合、退院までに栄養士から退院後の食事について説明があります	・退院となれば退院後の生活、次回の外来受診日についてお知らせします ・治療継続となれば、今後の説明が医師からあります

※病名等は、現時点で考えられるものであり、今後検査等を進めていくにしたがって変わり得ます。

岐阜市民病院 消化器内科 令和2年3月改訂

※入院期間や治療内容は現時点で予測できるもので、症状により変わります。